

Hà Nam, ngày 20 tháng 7 năm 2018

**CÔNG BỐ THÔNG TIN TRÊN CÔNG THÔNG TIN ĐIỆN TỬ
CỦA ỦY BAN CHỨNG KHOÁN NHÀ NƯỚC VÀ SGDC TP. HCM**

Kính gửi: - Ủy ban Chứng khoán Nhà nước;
- Sở Giao dịch Chứng khoán thành phố Hồ Chí Minh;

Công ty: **Công ty cổ phần khoáng sản FECON**

Mã chứng khoán: **FCM**

Địa chỉ trụ sở chính: Cụm công nghiệp Thi Sơn, xã Thi Sơn, huyện Kim Bảng, tỉnh Hà Nam

Điện thoại: 0226 3533038

Fax : 0226 3533897

Người thực hiện công bố thông tin: Nguyễn Hữu Thiệu- người được ủy quyền công bố thông tin

Chức vụ: Trưởng phòng Tổ chức hành chính

Địa chỉ: Cụm công nghiệp Thi Sơn, xã Thi Sơn, huyện Kim Bảng, tỉnh Hà Nam

Điện thoại (cơ quan): 0226 3533 038

Loại thông tin công bố: định kỳ bất thường 24h theo yêu cầu

Nội dung thông tin công bố: Báo cáo tài chính riêng và Báo cáo tài chính hợp nhất quý 2 năm 2018.

Thông tin này đã được công bố trên trang thông tin điện tử của công ty vào ngày 20/7/2018 tại đường dẫn: <http://feconmining.com.vn>

Tôi cam kết các thông tin công bố trên đây là đúng sự thật và hoàn toàn chịu trách nhiệm trước pháp luật về nội dung các thông tin đã công bố./.

Tài liệu đính kèm:

Báo cáo tài chính riêng và Báo cáo tài chính
hợp nhất quý 2 năm 2018.

Đại diện tổ chức
Người được ủy quyền công bố thông tin



Nguyễn Hữu Thiệu

CỘNG HOÀ XÃ HỘI CHỦ NGHĨA VIỆT NAM
Độc lập – Tự do – Hạnh phúc

BÁO CÁO TÀI CHÍNH

Cho kỳ kế toán kết thúc ngày 30/06/2018

MÃ CỔ PHIẾU: FCM

Tên doanh nghiệp: CÔNG TY CỔ PHẦN KHOÁNG SẢN FECON

Địa chỉ: Xã Thi Sơn – Huyện Kim Bảng – Tỉnh Hà Nam

Điện thoại: 0351 3533 038 Fax: 0351 3533 897

Mã số thuế: 0700252549

CÔNG TY CỔ PHẦN KHOÁNG SẢN FECON
BÁO CÁO TÀI CHÍNH
Cho kỳ kế toán kết thúc ngày 30 tháng 06 năm 2018

Hà Nam - Tháng 7 năm 2018

CÔNG TY CỔ PHẦN KHOÁNG SẢN FECON

Báo cáo tài chính cho năm tài chính kết thúc ngày 30 tháng 06 năm 2018

Mẫu B 01-DN

BẢNG CÂN ĐỐI KẾ TOÁN

Tại ngày 30 tháng 06 năm 2018

	MS	TM	30/06/2018 VND	01/01/2018 VND
A - TÀI SẢN NGẮN HẠN	100		615,614,434,524	579,026,043,421
I. Tiền và các khoản tương đương tiền	110	5.1	49,138,589,080	20,824,072,888
1. Tiền	111		40,138,589,080	16,824,072,888
2. Các khoản tương đương tiền	112		9,000,000,000	4,000,000,000
III. Các khoản phải thu ngắn hạn	130		285,099,353,166	333,879,216,237
1. Phải thu ngắn hạn của khách hàng	131	5.2	263,907,365,116	296,493,361,363
2. Trả trước cho người bán ngắn hạn	132	5.2	17,479,394,590	33,851,512,450
6. Phải thu ngắn hạn khác	136	5.3	4,182,462,977	4,004,211,941
7. Dự phòng phải thu ngắn hạn khó đòi	137	5.4	(469,869,517)	(469,869,517)
8. Tài sản thiếu chờ xử lý	139	5.5	-	-
IV. Hàng tồn kho	140		278,331,657,309	217,859,686,790
1. Hàng tồn kho	141	5.6	278,331,657,309	217,859,686,790
V. Tài sản ngắn hạn khác	150		3,044,834,969	6,463,067,506
1. Chi phí trả trước ngắn hạn	151	5.7	565,477,882	6,139,825,159
2. Thuế GTGT được khấu trừ	152		2,118,775,636	-
3. Thuế và các khoản khác phải thu Nhà nước	153	5.8	360,581,451	323,242,347
B - TÀI SẢN DÀI HẠN	200		223,287,996,657	251,896,108,816
I. Các khoản phải thu dài hạn	210		217,566,012	212,756,261
6. Phải thu dài hạn khác	216	5.3	217,566,012	212,756,261
II. Tài sản cố định	220		153,991,507,985	160,854,021,373
1. Tài sản cố định hữu hình	221	5.9	143,446,619,016	149,408,062,628
- Nguyên giá	222		381,956,286,833	374,222,812,103
- Giá trị hao mòn lũy kế	223		(238,509,667,817)	(224,814,749,475)
2. Tài sản cố định thuê tài chính	224	5.10	5,025,801,092	5,833,723,070
- Nguyên giá	225		9,695,063,637	9,695,063,637
- Giá trị hao mòn lũy kế	226		(4,669,262,545)	(3,861,340,567)
3. Tài sản cố định vô hình	227	5.11	5,519,087,877	5,612,235,675
- Nguyên giá	228		7,003,276,109	7,003,276,109
- Giá trị hao mòn lũy kế	229		(1,484,188,232)	(1,391,040,434)
IV. Tài sản dở dang dài hạn	240		16,020,985,629	13,471,000,399
2. Chi phí xây dựng cơ bản dở dang	242	5.12	16,020,985,629	13,471,000,399
V. Các khoản đầu tư tài chính dài hạn	250	5.13	50,793,539,988	74,943,241,234
1. Đầu tư vào công ty con	251		51,695,000,000	83,708,890,858
4. Dự phòng giảm giá đầu tư tài chính dài hạn	254		(901,460,012)	(8,765,649,624)
VI. Tài sản dài hạn khác	260		2,264,397,043	2,415,089,549
1. Chi phí trả trước dài hạn	261	5.7	2,264,397,043	2,415,089,549
(270 = 100+200)	270		838,902,431,181	830,922,152,237

CÔNG TY CỔ PHẦN KHOÁNG SẢN FECON

Báo cáo tài chính cho năm tài chính kết thúc ngày 30 tháng 06 năm 2018

Mẫu B 01-DN

BẢNG CÂN ĐỐI KẾ TOÁN (tiếp theo)

Tại ngày 30 tháng 06 năm 2018


	MS	TM	30/06/2018 VND	01/01/2018 VND
C- NỢ PHẢI TRẢ	300		366,561,567,043	360,089,800,052
I. Nợ ngắn hạn	310		360,759,552,051	353,993,752,562
1. Phải trả người bán ngắn hạn	311	5.14	107,633,844,606	97,007,153,641
2. Người mua trả tiền trước ngắn hạn	312		20,929,272,279	9,111,968,505
3. Thuế và các khoản phải nộp Nhà nước	313	5.8	6,067,883,579	5,452,153,337
4. Phải trả người lao động	314		3,818,715,172	3,431,737,961
5. Chi phí phải trả ngắn hạn	315	5.15	329,925,398	451,109,335
8. Doanh thu chưa thực hiện ngắn hạn	318		109,716,974	91,156,974
9. Phải trả ngắn hạn khác	319	5.16	699,172,766	448,343,383
10. Vay và nợ thuê tài chính ngắn hạn	320	5.17	219,674,310,764	237,530,923,437
12. Quỹ khen thưởng phúc lợi	322		1,496,710,513	469,205,989
II. Nợ dài hạn	330		5,802,014,992	6,096,047,490
7. Phải trả dài hạn khác	337	5.16	285,000,000	263,000,000
8. Vay và nợ thuê tài chính dài hạn	338	5.17	5,517,014,992	5,833,047,490
D- VỐN CHỦ SỞ HỮU (400 = 410+430)	400		472,340,864,138	470,832,352,185
I- Vốn chủ sở hữu	410	5.18	472,340,864,138	470,832,352,185
1. Vốn góp của chủ sở hữu	411		410,000,000,000	410,000,000,000
- Cổ phiếu phổ thông có quyền biểu quyết	411a		410,000,000,000	410,000,000,000
2. Thặng dư vốn cổ phần	412		(1,873,645,455)	(1,873,645,455)
7. Quỹ đầu tư phát triển	418		16,340,424,976	13,313,197,939
10. Lợi nhuận sau thuế chưa phân phối	421		47,874,084,617	49,392,799,701
- LNST chưa phân phối lũy kế đến cuối kỳ tr	421a		20,658,286,702	18,002,630,627
- LNST chưa phân phối kỳ này	421b		27,215,797,915	31,390,169,074
TỔNG CỘNG NGUỒN VỐN (440 = 300+400)	440		838,902,431,181	830,922,152,237


Hà Nam, ngày 18 tháng 07 năm 2018

Người lập

Kế toán trưởng

Giám đốc



Ngô Thị Thanh

Đào Trung Dũng

Phạm Trung Thành

BÁO CÁO KẾT QUẢ HOẠT ĐỘNG KINH DOANH

Cho năm tài chính kết thúc ngày 30 tháng 06 năm 2018

CHỈ TIÊU	MS	TM	Quý này		Lũy kế từ đầu năm đến cuối quý này	
			Năm nay	Năm trước	Năm nay	Năm trước
1. Doanh thu bán hàng và cung cấp dịch vụ	01	5.19	214,813,413,233	230,147,635,019	425,608,706,461	380,459,638,070
2. Các khoản giảm trừ doanh thu	02	5.20	-	39,435,000	25,709,622	39,435,000
3. Doanh thu thuần về bán hàng và cung cấp dịch vụ (10 = 01-02)	10		214,813,413,233	230,108,200,019	425,582,996,839	380,420,203,070
4. Giá vốn hàng bán	11	5.21	205,333,780,455	184,064,865,830	383,053,665,881	301,782,912,855
5. Lợi nhuận gộp về bán hàng và cung cấp dịch vụ (20 = 10-11)	20		9,479,632,778	46,043,334,189	42,529,330,958	78,637,290,215
6. Doanh thu hoạt động tài chính	21	5.22	188,516,355	141,391,363	253,654,469	315,824,779
7. Chi phí tài chính	22	5.23	(3,158,394,966)	4,374,906,866	637,759,698	8,107,012,564
Trong đó: Chi phí lãi vay	23		4,703,448,398	4,331,164,352	8,494,754,972	8,008,885,548
8. Chi phí bán hàng	25	5.24	(16,686,581,977)	10,816,691,123	465,379,405	28,719,374,694
9. Chi phí quản lý doanh nghiệp	26	5.24	3,944,893,251	7,091,587,705	7,006,936,970	10,072,018,040
10. Lợi nhuận thuần từ hoạt động kinh doanh {30 = 20+(21-22)-(25+26)}	30		25,568,232,825	23,901,539,858	34,672,909,354	32,054,709,696
11. Thu nhập khác	31	5.25	82,964,570	220,731,819	122,567,913	826,838,918
12. Chi phí khác	32	5.25	1,880,766	19,900,883	128,846,890	525,319,177
13. Lợi nhuận khác (40 = 31-32)	40	5.25	81,083,804	200,830,936	(6,278,977)	301,519,741

CÔNG TY CỔ PHẦN KHOÁNG SẢN FECON

Báo cáo tài chính cho năm tài chính kết thúc ngày 30 tháng 06 năm 2018

Mẫu B 02-DN

14. Tổng lợi nhuận kế toán trước thuế (50 = 30+40+45)	50		25,649,316,629	24,102,370,794	34,666,630,377	32,356,229,437
15. Chi phí thuế TNDN hiện hành	51	5.26	5,155,369,712	4,824,514,134	6,958,832,462	6,475,285,863
16. Chi phí thuế TNDN hoãn lại	52		-	-	-	-
17. Lợi nhuận sau thuế thu nhập doanh nghiệp (60 = 50-51-52)	60	5.27	20,493,946,917	19,277,856,660	27,707,797,915	25,880,943,574

Hà Nam, ngày 18 tháng 07 năm 2018

Người lập

Kế toán trưởng

Giám đốc





Ngô Thị Thanh

Đào Trung Dũng

Phạm Trung Thành

BÁO CÁO LƯU CHUYỂN TIỀN TỆ

(theo phương pháp gián tiếp)

Cho năm tài chính kết thúc ngày 30 tháng 06 năm 2018


Lũy kế từ đầu năm đến cuối Quý này

CHỈ TIÊU	MS	Lũy kế từ đầu năm đến cuối Quý này	
		Năm nay	Năm trước
1	2	4	5
I. Lưu chuyển tiền từ hoạt động kinh doanh			
1. Lợi nhuận trước thuế	01	34,666,630,377	32,356,229,437
2. Điều chỉnh cho các khoản			
- Khấu hao tài sản cố định và BĐS đầu tư	02	14,595,988,118	14,829,243,226
- Các khoản dự phòng	03	(7,864,189,612)	
- Lãi, lỗ chênh lệch tỷ giá hối đoái chưa thực hiện	04	(2,082,380)	
- Lãi, lỗ từ hoạt động đầu tư	05	(226,588,950)	(377,293,548)
- Chi phí lãi vay	06	8,494,754,972	8,008,885,548
- Các khoản điều chỉnh khác	07	-	
3. Lợi nhuận từ hoạt động kinh doanh trước thay đổi vốn lưu động	08	49,664,512,525	54,817,064,663
- Tăng, giảm các khoản phải thu	09	46,618,938,580	(20,236,070,481)
- Tăng, giảm hàng tồn kho	10	(60,471,970,519)	(11,820,266,659)
- Tăng, giảm các khoản phải trả	11	20,374,242,326	(11,487,264,851)
- Tăng, giảm chi phí trả trước	12	5,725,039,783	(2,419,709,504)
- Tiền lãi vay đã trả	14	(8,615,938,909)	(7,961,699,470)
- Thuế thu nhập doanh nghiệp đã nộp	15	(3,594,145,701)	(3,061,709,966)
- Tiền chi khác từ hoạt động kinh doanh	17	(4,671,781,439)	(3,777,526,200)
Lưu chuyển tiền thuần từ hoạt động kinh doanh	20	45,028,896,646	(5,947,182,468)
II. Lưu chuyển tiền từ hoạt động đầu tư			
1. Tiền chi để mua sắm, xây dựng TSCĐ và các tài sản dài hạn khác	21	(10,283,459,960)	(1,479,760,754)
2. Tiền thu từ thanh lý, nhượng bán TSCĐ và các tài sản dài hạn khác	22	-	677,650,000
6. Tiền thu hồi đầu tư góp vốn vào đơn vị khác	26	32,013,890,858	-
7. Tiền thu lãi cho vay, cổ tức và lợi nhuận được chia	27	226,588,950	204,720,810
Lưu chuyển tiền thuần từ hoạt động đầu tư	30	21,957,019,848	(597,389,944)
III. Lưu chuyển tiền từ hoạt động tài chính			
3. Tiền thu từ cho vay	33	286,171,155,846	231,805,672,739
4. Tiền chi trả nợ gốc vay	34	(303,430,738,518)	(226,480,350,095)
5. Tiền chi trả nợ gốc thuê tài chính	35	(913,062,498)	(913,062,498)
6. Cổ tức, lợi nhuận đã trả cho chủ sở hữu	36	(20,500,000,000)	
Lưu chuyển tiền thuần từ hoạt động tài chính	40	(38,672,645,170)	4,412,260,146
Lưu chuyển tiền thuần trong kỳ (50 = 20+30+40)	50	28,313,271,324	(2,132,312,266)
Tiền và tương đương tiền đầu kỳ	60	20,824,072,888	28,189,477,167
Ảnh hưởng của thay đổi tỷ giá hối đoái quy đổi ngoại tệ	61	1,244,868	
Tiền và tương đương tiền cuối kỳ (70 = 50+60+61)	70	49,138,589,080	26,057,164,901

Hà Nam, ngày 18 tháng 07 năm 2018

Người lập

Kế toán trưởng

Giám đốc



Ngô Thị Thanh

Đào Trung Dũng

Phạm Trung Thành

1. THÔNG TIN KHÁI QUÁT**1.1 Hình thức sở hữu vốn**

Công ty Cổ phần Khoáng sản FECON (gọi tắt là “Công ty”) đổi tên từ Công ty Cổ phần Bê tông và Khoáng sản FECON, được thành lập và hoạt động theo Giấy chứng nhận đăng ký doanh nghiệp Công ty cổ phần số 0700252549 ngày 03 tháng 09 năm 2007; đăng ký thay đổi lần thứ 7 ngày 06 tháng 01 năm 2015 do Sở Kế hoạch và đầu tư tỉnh Hà Nam cấp.

Vốn điều lệ của Công ty theo Giấy chứng nhận đăng ký doanh nghiệp số 0700252549 ngày 06/01/2015 là 410.000.000.000 đồng (Bốn trăm mười tỷ nghìn đồng).

Tên Công ty: **CÔNG TY CỔ PHẦN KHOÁNG SẢN FECON**

Tên Công ty viết bằng tiếng nước ngoài là: FECON MINING JOINT STOCK COMPANY, tên viết tắt là FECON Mining.

Công ty hiện đang niêm yết tại Sở giao dịch chứng khoán thành phố Hồ Chí Minh; Mã cổ phiếu: FCM.

Trụ sở chính của Công ty tại: cụm Công nghiệp Thi Sơn, xã Thi Sơn, huyện Kim Bảng, tỉnh Hà Nam.

1.2 Ngành nghề kinh doanh và hoạt động chính

- Sản xuất bê tông và các sản phẩm từ xi măng và thạch cao;
- Vận tải hàng hóa bằng đường bộ; Vận tải hành khách đường bộ trong nội thành, ngoại thành; Vận tải hành khách đường bộ khác;
- Kinh doanh bất động sản, quyền sử dụng đất thuộc sở hữu, chủ sử dụng hoặc đi thuê;
- Cho thuê xe có động cơ;
- Khai thác quặng sắt; Khai thác quặng kim loại khác không chứa sắt; Khai thác quặng kim loại quý hiếm; Khai thác đá, cát sỏi, đất sét;
- Thi công xây dựng: Nền móng và công trình ngầm phục vụ xây dựng nhà cao tầng, công trình công nghiệp, công trình giao thông, công trình thủy lợi, công trình hạ tầng kỹ thuật thủ công nghiệp đô thị; Thí nghiệm cọc công nghệ cao;
- Khảo sát địa chất công trình, khảo sát địa hình, khảo sát địa chất, thủy văn công trình;
- Thực hiện các thí nghiệm địa kỹ thuật phục vụ khảo sát thiết kế, quản lý chất lượng, quan trắc trong thi công nền móng và công trình ngầm;
- Sản xuất và buôn bán các loại cấu kiện bê tông cốt thép, thép, phục vụ xây dựng nền móng và công trình ngầm, Sản xuất và buôn bán vật liệu xây dựng;
- Ứng dụng và chuyển giao công nghệ xây dựng nền móng và công trình ngầm mới vào thực tế xây dựng tại Việt Nam;
- Buôn bán: Vật tư, vật liệu, thiết bị công nghiệp thuộc hai lĩnh vực xây dựng và công nghiệp;
- Xây dựng công trình: dân dụng, công nghiệp, giao thông, thủy lợi; Dịch vụ kho vận;
- Tư vấn, môi giới bất động sản; Kinh doanh khách sạn, văn phòng;
- Thiết kế kết cấu công trình dân dụng, công nghiệp;
- Xuất nhập khẩu các mặt hàng công ty kinh doanh.

Hoạt động chính của Công ty trong kỳ: Sản xuất bê tông thành phẩm các loại.

1.3 Cấu trúc doanh nghiệp

Tại ngày 30/06/2018, Công ty có các công ty con như sau:

	Hoạt động chính	Tỷ lệ góp vốn	Tỷ lệ biểu quyết
Công ty con			
- Công ty CP FECON Nghi Sơn	Sản xuất bê tông	51,5%	51,5%

1.4. Tuyên bố về khả năng so sánh thông tin trên Báo cáo tài chính

Công ty đã áp dụng các hướng dẫn của thông tư 200 kể từ ngày 01/01/2015. Công ty đã trình bày lại hoặc phân loại lại một số nội dung trên Báo cáo tài chính cho năm tài chính kết thúc tại ngày 31/12/2015 (được soạn lập dựa trên Quyết định số 15/2006/QĐ-BTC và thông tư 244/2009/TT-BTC của Bộ Tài chính), do đó các thông tin và số liệu kế toán trình bày trên Báo cáo tài chính được tính toán và trình bày nhất quán.

2. KỶ KẾ TOÁN, ĐƠN VỊ TIỀN TỆ SỬ DỤNG TRONG KẾ TOÁN**Năm tài chính**

Năm tài chính của Công ty bắt đầu từ ngày 01 tháng 01 và kết thúc vào ngày 31 tháng 12 hàng năm.

Báo cáo tài chính được lập cho năm tài chính kết thúc ngày 30 tháng 06 năm 2018.

Đơn vị tiền tệ sử dụng trong kế toán

Báo cáo tài chính kèm theo được trình bày bằng Đồng Việt Nam (VND)

3. CHUẨN MỰC VÀ CHẾ ĐỘ KẾ TOÁN ÁP DỤNG**Chế độ kế toán áp dụng**

Công ty áp dụng Chế độ Kế toán Doanh nghiệp Việt Nam được ban hành kèm theo Thông tư số 200/2014/TT-BTC ngày 22 tháng 12 năm 2014 do Bộ Tài chính ban hành.

Tuyên bố về việc tuân thủ Chuẩn mực kế toán và Chế độ kế toán

Ban Giám đốc Công ty đảm bảo đã tuân thủ đầy đủ Chuẩn mực kế toán Việt Nam, Chế độ kế toán doanh nghiệp Việt Nam hiện hành và các quy định pháp lý có liên quan đến việc lập và trình bày Báo cáo tài chính cho năm tài chính kết thúc ngày 30 tháng 06 năm 2018.

Hình thức kế toán áp dụng

Công ty sử dụng hình thức kế toán: Nhật ký chung.

4. CÁC CHÍNH SÁCH KẾ TOÁN ÁP DỤNG

Cơ sở lập Báo cáo tài chính

Báo cáo tài chính kèm theo được trình bày bằng Đồng Việt Nam (VND), theo nguyên tắc giá gốc và phù hợp với các Chuẩn mực kế toán Việt Nam, Chế độ kế toán doanh nghiệp Việt Nam hiện hành và các quy định pháp lý có liên quan đến việc lập và trình bày Báo cáo tài chính.

Các loại tỷ giá hối đoái áp dụng trong kế toán

Đối với các nghiệp vụ phát sinh bằng ngoại tệ

Các nghiệp vụ phát sinh bằng ngoại tệ được quy đổi theo tỷ giá áp dụng tại thời điểm phát sinh nghiệp vụ, chênh lệch tỷ giá phát sinh từ các nghiệp vụ này được ghi nhận là thu nhập và chi phí tài chính trong Báo cáo kết quả kinh doanh.

Đánh giá lại các khoản mục có gốc ngoại tệ tại thời điểm lập Báo cáo tài chính

- (i) Các khoản vốn bằng tiền có gốc ngoại tệ được phân loại là tài sản (Tiền, Nợ phải thu,...): Đánh giá lại theo tỷ giá mua vào của Ngân hàng Thương mại nơi Công ty mở tài khoản tại ngày 30/06/2018.
- (ii) Các khoản vốn bằng tiền có gốc ngoại tệ được phân loại là nợ phải trả (Phải trả người bán, vay,...): Đánh giá lại theo tỷ giá bán ra của Ngân hàng Thương mại nơi Công ty mở tài khoản tại ngày 30/06/2018.

Chênh lệch tỷ giá phát sinh từ việc đánh giá lại được kết chuyển vào Doanh thu hoặc chi phí tài chính tại thời điểm lập Báo cáo tài chính năm tài chính kết thúc ngày 30/06/2018.

Nguyên tắc ghi nhận tiền và các khoản tương đương tiền

Tiền: Bao gồm Tiền mặt, Tiền gửi ngân hàng (không kỳ hạn)

Tiền mặt, Tiền gửi ngân hàng được ghi nhận trên cơ sở thực tế phát sinh thu-chi.

Khoản tương đương tiền

Là các khoản đầu tư ngắn hạn, tiền gửi có kỳ hạn có thời hạn thu hồi hoặc đáo hạn không quá 3 tháng kể từ ngày đầu tư, gửi tiền có khả năng chuyển đổi dễ dàng thành một lượng tiền xác định và không có rủi ro trong chuyển đổi thành tiền tại thời điểm báo cáo.

4. CÁC CHÍNH SÁCH KẾ TOÁN ÁP DỤNG (Tiếp theo)**Nguyên tắc kế toán các khoản đầu tư tài chính**Các khoản đầu tư vào công ty con, công ty liên doanh liên kết và đầu tư khác

- Đầu tư vào công ty con, công ty liên kết, liên doanh: Các khoản đầu tư vào công ty con, liên kết, liên doanh mà trong đó Công ty có ảnh hưởng đáng kể được trình bày theo phương pháp giá gốc.

Các khoản phân phối lợi nhuận mà Công ty nhận được từ số lợi nhuận lũy kế của các công ty liên kết sau ngày Công ty nắm quyền kiểm soát được ghi nhận vào kết quả hoạt động kinh doanh trong năm của Công ty. Các khoản phân phối khác được xem như phần thu hồi các khoản đầu tư và được trừ vào giá trị đầu tư.

- Các khoản đầu tư khác: Được ghi nhận theo phương pháp giá gốc

Dự phòng tổn thất các khoản đầu tư

Dự phòng tổn thất cho các khoản đầu tư vào công ty con, công ty liên doanh, liên kết được trích lập khi các công ty này bị lỗ dẫn đến nhà đầu tư có khả năng mất vốn hoặc khoản dự phòng do suy giảm giá trị các khoản đầu tư vào các công ty này (trừ trường hợp lỗ theo kế hoạch đã được xác định trong phương án kinh doanh trước khi đầu tư). Mức trích lập dự phòng tương ứng với tỷ lệ góp vốn của Công ty trong các tổ chức kinh tế theo hướng dẫn tại Thông tư 89/2013/TT-BTC ngày 28/6/2013.

Đối với các khoản đầu tư khác, việc trích lập dự phòng tổn thất căn cứ vào giá trị hợp lý của khoản đầu tư tại thời điểm trích lập, trong trường hợp không xác định được giá trị hợp lý việc lập dự phòng căn cứ vào khoản lỗ của bên được đầu tư.

Nguyên tắc kế toán nợ phải thu

Các khoản Nợ phải thu được theo dõi chi tiết theo kỳ hạn phải thu, đối tượng phải thu, loại nguyên tệ phải thu và các yếu tố khác theo nhu cầu quản lý của Công ty.

Các khoản Nợ phải thu bao gồm phải thu khách hàng và phải thu khác được ghi nhận theo nguyên tắc:

- Phải thu của khách hàng gồm các khoản phải thu mang tính chất thương mại phát sinh từ giao dịch có tính chất mua – bán giữa Công ty và người mua (là đơn vị độc lập với người bán, gồm cả các khoản phải thu giữa công ty mẹ và công ty con, liên doanh, liên kết). Khoản phải thu này gồm cả các khoản phải thu về tiền bán hàng xuất khẩu của bên giao ủy thác thông qua bên nhận ủy thác. Các khoản phải thu thương mại được ghi nhận phù hợp với chuẩn mực doanh thu về thời điểm ghi nhận căn cứ theo hóa đơn, chứng từ phát sinh.
- Phải thu khác gồm các khoản phải thu không mang tính thương mại.

Các khoản phải thu được phân loại là Ngắn hạn và Dài hạn trên Bảng cân đối kế toán căn cứ kỳ hạn còn lại của các khoản phải thu tại ngày lập Báo cáo Tài chính.

Dự phòng nợ phải thu khó đòi: được lập cho từng khoản nợ phải thu khó đòi căn cứ vào thời gian quá hạn trả nợ gốc theo cam kết nợ ban đầu (không tính đến việc gia hạn nợ giữa các bên), hoặc dự kiến mức tổn thất có thể xảy ra theo hướng dẫn tại Thông tư 228/2009/TT-BTC ngày 07/12/2009.

4. CÁC CHÍNH SÁCH KẾ TOÁN ÁP DỤNG (Tiếp theo)**Nguyên tắc kế toán hàng tồn kho**

Hàng tồn kho được xác định trên cơ sở giá gốc, trong trường hợp giá gốc hàng tồn kho cao hơn giá trị thuần có thể thực hiện được thì phải tính theo giá trị thuần có thể thực hiện được. Giá gốc hàng tồn kho bao gồm chi phí nguyên vật liệu trực tiếp, chi phí lao động trực tiếp và chi phí sản xuất chung, nếu có, để có được hàng tồn kho ở địa điểm và trạng thái hiện tại. Giá trị thuần có thể thực hiện được được xác định bằng giá bán ước tính trừ các chi phí để hoàn thành cùng chi phí tiếp thị, bán hàng và phân phối phát sinh. Hàng tồn kho được hạch toán theo phương pháp kê khai thường xuyên và tính giá theo phương pháp bình quân gia quyền tháng.

Dự phòng giảm giá hàng tồn kho của Công ty được trích lập theo các quy định kế toán hiện hành. Theo đó, Công ty được phép trích lập Dự phòng giảm giá hàng tồn kho lỗi thời, hỏng, kém phẩm chất trong trường hợp giá trị thực tế của hàng tồn kho cao hơn giá trị thuần có thể thực hiện được tại thời điểm kết thúc niên độ kế toán.

Nguyên tắc kế toán và khấu hao Tài sản cố định hữu hình và vô hình

Công ty quản lý, sử dụng và trích khấu hao TSCĐ theo hướng dẫn tại thông tư 45/2013/TT-BTC ban hành ngày 25 tháng 4 năm 2013 và Thông tư 28/2017/TT-BTC ban hành ngày 12/04/2017 sửa đổi bổ sung một số điều của TT 45/2013/TT-BTC.

a. Nguyên tắc kế toán**Tài sản cố định hữu hình**

Tài sản cố định hữu hình được phản ánh theo giá gốc, trình bày theo nguyên giá trừ giá trị hao mòn lũy kế. Nguyên giá tài sản cố định bao gồm toàn bộ các chi phí mà Công ty phải bỏ ra để có được tài sản cố định tính đến thời điểm đưa tài sản đó vào trạng thái sẵn sàng sử dụng.

Khi tài sản cố định được bán hay thanh lý, nguyên giá và khấu hao lũy kế được xóa sổ và bắt kỳ khoản lãi, lỗ nào phát sinh do việc thanh lý đều được tính vào thu nhập khác hay chi phí khác trong kỳ.

Tài sản cố định thuê tài chính

Một tài sản thuê được xem là thuê tài chính khi phần lớn các quyền lợi và rủi ro về quyền sở hữu tài sản được chuyển sang cho người đi thuê. Tất cả các khoản thuê khác được xem là thuê hoạt động.

Tài sản cố định vô hình

- Quyền sử dụng đất: là toàn bộ các chi phí thực tế Công ty đã chi ra có liên quan trực tiếp tới diện tích đất sử dụng, bao gồm: tiền chi ra để có quyền sử dụng đất, chi phí cho đền bù, giải phóng mặt bằng, san lấp mặt bằng, lệ phí trước bạ ...

Quyền sử dụng đất có thời hạn xác định được thể hiện theo nguyên giá trừ giá trị hao mòn lũy kế.

4. CÁC CHÍNH SÁCH KẾ TOÁN ÁP DỤNG (Tiếp theo)**b. Phương pháp khấu hao**

Tài sản cố định hữu hình được khấu hao theo phương pháp đường thẳng dựa trên thời gian hữu dụng ước tính. Thời gian khấu hao cụ thể như sau:

	Năm 2018
	Số năm
Nhà xưởng, vật kiến trúc	8 - 20
Máy móc, thiết bị	5 - 20
Phương tiện vận tải	6 - 15
Thiết bị, dụng cụ quản lý	03- 05
Tài sản cố định hữu hình khác	03 - 10

Các tài sản đi thuê tài chính được khấu hao trên thời gian hữu dụng ước tính tương tự như áp dụng với tài sản thuộc sở hữu của Công ty hoặc trên thời gian đi thuê, trong trường hợp thời gian này ngắn hơn. Cụ thể máy móc thiết bị và phương tiện vận tải thời gian sử dụng là 30 tháng.

Tài sản cố định vô hình bao gồm giá trị quyền sử dụng đất thuê và phần mềm máy tính. Giá trị Quyền sử dụng đất thuê được phân bổ vào Báo cáo Kết quả hoạt động kinh doanh theo phương pháp đường thẳng tương ứng với thời gian thuê là 49 năm. Phần mềm máy tính được phân bổ vào Báo cáo Kết quả hoạt động kinh doanh theo phương pháp đường thẳng với thời gian là 4 năm. Tài sản cố định vô hình được trình bày theo nguyên giá trừ giá trị hao mòn lũy kế, khấu hao được thể hiện theo phương pháp đường thẳng.

Nguyên tắc kế toán chi phí trả trước

Chi phí trả trước phản ánh các chi phí thực tế đã phát sinh nhưng có liên quan đến kết quả hoạt động sản xuất kinh doanh của nhiều kỳ kế toán và việc kết chuyển các khoản chi phí này vào chi phí sản xuất kinh doanh của các kỳ kế toán sau.

Chi phí trả trước: được ghi nhận theo giá gốc và được phân loại theo ngắn hạn và dài hạn trên Bảng cân đối kế toán căn cứ vào thời gian trả trước của từng hợp đồng.

Chi phí trả trước dài hạn liên quan đến công cụ và dụng cụ được phản ánh ban đầu theo nguyên giá và được phân bổ theo phương pháp đường thẳng với thời gian 2 đến 3 năm.

Nguyên tắc kế toán Chi phí xây dựng cơ bản dở dang

Các tài sản đang trong quá trình xây dựng phục vụ mục đích sản xuất, cho thuê, quản trị hoặc cho bất kỳ mục đích nào khác được ghi nhận theo giá gốc. Chi phí này bao gồm chi phí dịch vụ và chi phí lãi vay có liên quan phù hợp với chính sách kế toán của Công ty. Việc tính khấu hao của các tài sản này được áp dụng giống như với các tài sản khác, bắt đầu từ khi tài sản ở vào trạng thái sẵn sàng sử dụng.

4. CÁC CHÍNH SÁCH KẾ TOÁN ÁP DỤNG (Tiếp theo)**Nguyên tắc kế toán Nợ phải trả**

Các khoản nợ phải trả được theo dõi chi tiết theo kỳ hạn phải trả, đối tượng phải trả, loại nguyên tệ phải trả và các yếu tố khác theo nhu cầu quản lý của Công ty.

Các khoản nợ phải trả bao gồm phải trả người bán, phải trả nợ vay, phải trả nội bộ và các khoản phải trả khác là các khoản nợ phải trả được xác định gần như chắc chắn về giá trị và thời gian và được ghi nhận không thấp hơn nghĩa vụ phải thanh toán, được phân loại như sau:

- Phải trả người bán : gồm các khoản phải trả mang tính chất thương mại phát sinh từ giao dịch mua hàng hóa, dịch vụ, tài sản giữa Công ty và người bán (là đơn vị độc lập với Công ty, gồm cả các khoản phải trả giữa công ty mẹ và công ty con, công ty liên doanh, liên kết). Khoản phải trả này gồm cả các khoản phải trả khi nhập khẩu thông qua người nhận ủy thác (trong giao dịch nhập khẩu ủy thác)
- Phải trả khác gồm các khoản phải trả không mang tính thương mại, không liên quan đến giao dịch mua bán, cung cấp hàng hóa dịch vụ.
- Phải trả nội bộ gồm các khoản phải trả các đơn vị trực thuộc không có tư cách pháp nhân hạch toán phụ thuộc.

Nguyên tắc ghi nhận vay và nợ phải trả thuê tài chính

Bao gồm các khoản tiền vay, nợ thuê tài chính, không bao gồm các khoản vay dưới hình thức phát hành trái phiếu hoặc cổ phiếu ưu đãi có điều khoản bắt buộc bên phát hành phải mua lại tại một thời điểm nhất định trong tương lai.

Công ty theo dõi các khoản vay và nợ thuê tài chính chi tiết theo từng đối tượng nợ và phân loại ngắn hạn và dài hạn theo thời gian trả nợ.

Chi phí liên quan trực tiếp đến khoản vay được ghi nhận vào chi phí tài chính, ngoại trừ các chi phí phát sinh từ khoản vay riêng cho mục đích đầu tư, xây dựng hoặc sản xuất tài sản dở dang thì được vốn hóa theo Chuẩn mực Kế toán Chi phí đi vay.

Nguyên tắc ghi nhận chi phí phải trả

Các khoản chi phí thực tế chưa chi nhưng được trích trước vào chi phí sản xuất, kinh doanh trong kỳ để đảm bảo khi chi phí phát sinh thực tế không gây đột biến cho chi phí sản xuất kinh doanh trên cơ sở đảm bảo nguyên tắc phù hợp giữa doanh thu và chi phí.

Chi phí phải trả bao gồm chi phí lãi vay phải trả và chi phí vận chuyển cọc.

Nguyên tắc ghi nhận vốn chủ sở hữu

Vốn đầu tư của chủ sở hữu được ghi nhận theo số vốn thực góp của chủ sở hữu.

Lợi nhuận chưa phân phối xác định trên cơ sở kết quả kinh doanh sau thuế thu nhập doanh nghiệp và việc phân phối lợi nhuận hoặc xử lý lỗ của Công ty.

Lợi nhuận sau thuế của Công ty được trích chia cổ tức cho các cổ đông sau khi được phê duyệt bởi Hội đồng cổ đông tại Đại hội thường niên của Công ty và sau khi đã trích lập các quỹ dự trữ theo Điều lệ của Công ty.

Cổ tức được công bố và chi trả dựa trên số lợi nhuận ước tính đạt được. Cổ tức chính thức được công bố và chi trả trong niên độ kế tiếp từ nguồn lợi nhuận chưa phân phối căn cứ vào sự phê duyệt của Hội đồng cổ đông tại Đại hội thường niên của Công ty

4. CÁC CHÍNH SÁCH KẾ TOÁN ÁP DỤNG (Tiếp theo)

Nguyên tắc và phương pháp ghi nhận doanh thu, thu nhập khác

Doanh thu bán hàng được ghi nhận khi đồng thời thỏa mãn tất cả năm (5) điều kiện sau:

- (a) Công ty đã chuyển giao phần lớn rủi ro và lợi ích gắn liền với quyền sở hữu sản phẩm hoặc hàng hóa cho người mua;
- (b) Công ty không còn nắm giữ quyền quản lý hàng hóa như người sở hữu hàng hóa hoặc quyền kiểm soát hàng hóa;
- (c) Doanh thu được xác định tương đối chắc chắn;
- (d) Công ty sẽ thu được lợi ích kinh tế từ giao dịch bán hàng; và
- (e) Xác định được chi phí liên quan đến giao dịch bán hàng.

Đối với tiền lãi, cổ tức và lợi nhuận được chia và thu nhập khác: Doanh thu được ghi nhận khi Công ty có khả năng thu được lợi ích kinh tế từ hoạt động trên và được xác định tương đối chắc chắn.

Nguyên tắc kế toán các khoản giảm trừ doanh thu

Các khoản giảm trừ doanh thu gồm:

- Chiết khấu thương mại: là khoản bán giảm giá niêm yết cho khách hàng mua hàng với khối lượng lớn, không bao gồm khoản chiết khấu thương mại cho người mua đã thể hiện trong hóa đơn GTGT hoặc hóa đơn bán hàng.
- Giảm giá hàng bán: là khoản giảm trừ cho người mua do sản phẩm, hàng hóa kém, mất phẩm chất hay không đúng quy cách theo quy định trong hợp đồng kinh tế; không bao gồm khoản giảm giá hàng bán cho người mua đã thể hiện trong hóa đơn GTGT hoặc hóa đơn bán hàng.
- Hàng bán bị trả lại: do vi phạm cam kết, vi phạm hợp đồng kinh tế, hàng bị kém, mất phẩm chất, không đúng chủng loại, quy cách.

Trường hợp sản phẩm, hàng hóa, dịch vụ đã tiêu thụ từ các kỳ trước, đến kỳ sau mới phát sinh chiết khấu thương mại, giảm giá hàng bán hoặc hàng bán bị trả lại thì Công ty ghi nhận theo nguyên tắc:

- Nếu phát sinh trước thời điểm phát hành Báo cáo tài chính : ghi giảm doanh thu trên Báo cáo tài chính của kỳ lập báo cáo.
- Nếu phát sinh sau thời điểm phát hành Báo cáo tài chính : ghi giảm doanh thu của kỳ phát sinh.

Nguyên tắc kế toán giá vốn hàng bán

Bao gồm giá vốn của sản phẩm, hàng hóa, dịch vụ, bất động sản đầu tư bán trong kỳ (kể cả chi phí khấu hao; chi phí sửa chữa; chi phí nghiệp vụ cho thuê BĐS đầu tư theo phương thức cho thuê hoạt động, chi phí nhượng bán, thanh lý BĐS đầu tư...) được ghi nhận phù hợp với doanh thu đã tiêu thụ trong kỳ.

Đối với chi phí nguyên vật liệu trực tiếp tiêu hao vượt mức bình thường, chi phí nhân công, chi phí sản xuất chung cố định không phân bổ vào giá trị sản phẩm nhập kho được ghi nhận ngay vào giá vốn hàng bán (sau khi trừ đi các khoản bồi thường, nếu có) kể cả khi sản phẩm, hàng hóa chưa được xác định là tiêu thụ.

4. CÁC CHÍNH SÁCH KẾ TOÁN ÁP DỤNG (Tiếp theo)

Nguyên tắc và phương pháp ghi nhận chi phí tài chính

- Các khoản lỗ liên quan đến hoạt động đầu tư tài chính:

- Lỗ do góp vốn đầu tư ra bên ngoài: Được ghi nhận theo nguyên tắc thực tế phát sinh.
- Lỗ đầu tư chứng khoán: Được lập cho từng loại chứng khoán được niêm yết và chưa niêm yết trên thị trường và có giá thị trường giảm so với giá đang hạch toán trên sổ sách.

- Chi phí đi vay: Ghi nhận hàng tháng căn cứ trên khoản vay, lãi suất vay và số ngày vay thực tế.

- Chi phí góp vốn liên doanh liên kết, chuyển nhượng chứng khoán: theo thực tế phát sinh.

- Chi phí lỗ tỷ giá hối đoái: Được ghi nhận khi có sự chênh lệch giữa tỷ giá giao dịch thực tế và tỷ giá ghi sổ kế toán và khi có phát sinh lỗ khi đánh giá lại các khoản mục tiền tệ có gốc ngoại tệ.

Nguyên tắc và phương pháp ghi nhận chi phí thuế thu nhập doanh nghiệp hiện hành, chi phí thuế thu nhập doanh nghiệp hoãn lại

Chi phí thuế thu nhập doanh nghiệp (hoặc thu nhập thuế thu nhập doanh nghiệp): Là tổng chi phí thuế thu nhập hiện hành và chi phí thuế thu nhập hoãn lại (hoặc thu nhập thuế thu nhập hiện hành và thu nhập thuế thu nhập hoãn lại) khi xác định lợi nhuận hoặc lỗ của một kỳ.

- Chi phí thuế thu nhập doanh nghiệp hiện hành: là số thuế thu nhập doanh nghiệp phải nộp tính trên thu nhập chịu thuế trong năm và thuế suất thuế thu nhập doanh nghiệp hiện hành. Thuế thu nhập hiện hành được tính dựa trên thu nhập chịu thuế và thuế suất áp dụng trong kỳ tính thuế. Khoản thu nhập chịu thuế chênh lệch so với lợi nhuận kế toán là do điều chỉnh các khoản chênh lệch giữa lợi nhuận kế toán và thu nhập chịu thuế theo chính sách thuế hiện hành.
- Chi phí thuế thu nhập doanh nghiệp hoãn lại: là số thuế thu nhập doanh nghiệp sẽ phải nộp trong tương lai phát sinh từ việc: ghi nhận thuế thu nhập hoãn lại phải trả trong năm; hoàn nhập tài sản thuế thu nhập hoãn lại đã được ghi nhận từ các năm trước; không ghi nhận tài sản thuế thu nhập hoãn lại hoặc thuế thu nhập hoãn lại phải trả phát sinh từ các giao dịch được ghi nhận trực tiếp vào vốn chủ sở hữu.

Công ty có nghĩa vụ nộp thuế thu nhập doanh nghiệp với thuế suất từ 20% trên thu nhập chịu thuế.

Ước tính kế toán

Việc lập Báo cáo tài chính tuân thủ theo các Chuẩn mực kế toán Việt Nam, Chế độ kế toán Doanh nghiệp Việt Nam và các quy định pháp lý có liên quan đến việc lập và trình bày Báo cáo tài chính yêu cầu Ban Giám đốc phải có những ước tính và giả định ảnh hưởng đến số liệu Báo cáo về công nợ, tài sản và việc trình bày các khoản công nợ và tài sản tiềm tàng tại ngày lập Báo cáo tài chính cũng như các số liệu Báo cáo về doanh thu và chi phí trong suốt năm tài chính. Kết quả hoạt động kinh doanh thực tế có thể khác với các ước tính, giả định đặt ra.

4. CÁC CHÍNH SÁCH KẾ TOÁN ÁP DỤNG (Tiếp theo)**Công cụ tài chính****Ghi nhận ban đầu**

Tại ngày ghi nhận ban đầu, tài sản tài chính được ghi nhận theo giá gốc cộng các chi phí giao dịch có liên quan trực tiếp đến việc mua sắm tài sản tài chính đó.

Tài sản tài chính của Công ty bao gồm tiền mặt, tiền gửi ngắn hạn, các khoản tương đương tiền, các khoản phải thu ngắn hạn và các khoản phải thu khác, các khoản ký quỹ, các khoản cho vay, công cụ tài chính đã được niêm yết và chưa niêm yết và các công cụ tài chính phái sinh.

Công nợ tài chính

Tại ngày ghi nhận ban đầu, công nợ tài chính được ghi nhận theo giá gốc cộng các chi phí giao dịch có liên quan trực tiếp đến việc phát hành công nợ tài chính đó.

Công nợ tài chính của Công ty bao gồm các khoản phải trả người bán, phải trả khác, các khoản chi phí phải trả, các khoản nợ thuê tài chính, các khoản vay và công cụ tài chính phái sinh..

Đánh giá lại sau lần ghi nhận ban đầu

Hiện tại, chưa có quy định về đánh giá lại công cụ tài chính sau ghi nhận ban đầu.

Các bên liên quan

Được coi là các bên liên quan là các doanh nghiệp kể cả Công ty Mẹ, các Công ty con của Công ty Mẹ, các cá nhân trực tiếp hay gián tiếp qua một hoặc nhiều trung gian có quyền kiểm soát công ty hoặc chịu sự kiểm soát chung với Công ty. Các bên liên kết, các cá nhân nào trực tiếp hoặc gián tiếp nắm quyền biểu quyết của Công ty mà có ảnh hưởng đáng kể đối với Công ty. Những chức trách quản lý chủ chốt như Giám đốc, viên chức của Công ty, những thành viên thân cận trong gia đình của những cá nhân hoặc các bên liên kết này hoặc những Công ty liên kết với các cá nhân này cũng được coi là bên liên quan.

Báo cáo bộ phận

Bộ phận là thành phần có thể phân biệt được của Công ty tham gia vào việc cung cấp sản phẩm hoặc dịch vụ có liên quan (bộ phận theo lĩnh vực kinh doanh), hoặc vào việc cung cấp sản phẩm hoặc dịch vụ trong phạm vi một môi trường kinh tế cụ thể (bộ phận theo khu vực địa lý) mà bộ phận này có rủi ro và lợi ích kinh tế khác với các bộ phận kinh doanh khác. Ban Giám đốc cho rằng hoạt động chính của Công ty là sản xuất bê tông thành phẩm các loại, hoạt động cung cấp dịch vụ chiếm tỷ trọng rất nhỏ, không có bộ phận cung cấp dịch vụ chuyên trách, riêng biệt. Vì vậy, Công ty không có Báo cáo bộ phận.

5. THÔNG TIN BỔ SUNG CHO CHỈ TIÊU TRÌNH BÀY TRÊN BẢNG CÂN ĐỐI KẾ TOÁN, BÁO CÁO KẾT QUẢ HOẠT ĐỘNG KINH DOANH**5.1 Tiền và các khoản tương đương tiền**

	30/06/2018	01/01/2018
	VND	VND
Tiền mặt	1,490,961,387	2,129,592,438
Tiền gửi ngân hàng	38,647,627,693	14,694,480,450
Các khoản tương đương tiền	9,000,000,000	4,000,000,000
- Tiền gửi có kỳ hạn dưới 3 tháng	9,000,000,000	4,000,000,000
Tổng	49,138,589,080	20,824,072,888

CÔNG TY CỔ PHẦN KHOÁNG SẢN FECON

Báo cáo tài chính cho năm tài chính kết thúc ngày 30 tháng 06 năm 2018

THUYẾT MINH BÁO CÁO TÀI CHÍNH (TIẾP THEO)

MẪU B 09 - DN

5.2 Phải thu của khách hàng

	30/06/2018 VND	01/01/2018 VND
Phải thu khách hàng ngắn hạn	263,907,365,116	296,493,361,363
Công ty Cổ phần FECON	143,834,521,533	151,482,482,481
Công ty cổ phần khoáng sản FECON Hải Đăng	12,234,824,431	11,502,224,431
Công ty cổ phần hạ tầng FECON (FCI)	1,650,565,379	1,650,565,379
Công ty TNHH cơ khí chế tạo và bê tông FECON Nghi Sơn	-	22,119,358,993
Công ty TNHH Hùng Dũng	1,087,151,650	5,354,877,650
Cty cổ phần FECON SOUTH	1,472,154,000	1,472,154,000
Công ty cổ phần địa kỹ thuật Việt Nam (GEO)	714,251,125	2,414,251,125
Công ty TNHH MTV FLC Land	1,049,887,674	1,049,887,674
Công ty TNHH xây dựng và dịch vụ thương mại Hiệu Thắng	16,573,965,138	24,017,117,918
Phải thu khách hàng ngắn hạn khác	85,290,044,186	75,430,441,712
<i>Trong đó phải thu các bên liên quan</i>	<i>157,719,911,343</i>	<i>186,754,631,284</i>
Công ty Cổ phần FECON	143,834,521,533	151,482,482,481
Công ty cổ phần khoáng sản FECON Hải Đăng	12,234,824,431	11,502,224,431
Công ty cổ phần hạ tầng FECON (FCI)	1,650,565,379	1,650,565,379
Cty TNHH cơ khí chế tạo và bê tông FECON Nghi Sơn	-	22,119,358,993
Cty cổ phần FECON SOUTH	1,472,154,000	1,472,154,000
Phải thu khách hàng dài hạn (trọng tự)	-	-
Tổng	263,907,365,116	296,493,361,363

5.3 Phải thu khác

	30/06/2018		01/01/2018	
	Giá trị ghi sổ	Dự phòng	Giá trị ghi sổ	Dự phòng
Ngắn hạn	4,182,462,977	-	4,004,211,941	-
- Công ty Cổ phần Khoáng sản Hải Đăng	1,684,500,000	-	1,684,500,000	-
- Phải thu khác	199,014,657	-	253,755,510	-
- Tạm ứng	2,298,948,320	-	2,065,956,431	-
Dài hạn	217,566,012	-	212,756,261	-
- Ký cược, ký quỹ	217,566,012	-	212,756,261	-
Tổng	4,400,028,989	-	4,216,968,202	-

Đơn vị tính: VND

CÔNG TY CỔ PHẦN KHOÁNG SẢN FECON

Báo cáo tài chính cho năm tài chính kết thúc ngày 30 tháng 06 năm 2018

THUYẾT MINH BÁO CÁO TÀI CHÍNH (TIẾP THEO)

MẪU B 09 - DN

5.4 Nợ xấu*Đơn vị tính: VND*

	30/06/2018		01/01/2018	
	Giá gốc	Giá trị có thể thu hồi	Giá gốc	Giá trị có thể thu hồi
Tổng giá trị các khoản phải thu, cho vay quá hạn thanh toán hoặc chưa quá hạn thanh toán nhưng khó có khả năng thu hồi	469,869,517	-	469,869,517	-
<i>Trong đó:</i>				Quá hạn trên 3 năm
Công ty CP Licogi 16.5	-	-	-	469,869,517

5.5 Tài sản thiếu chờ xử lý*Đơn vị tính: VND*

	30/06/2018		01/01/2018	
	Số lượng	Giá trị	Số lượng	Giá trị
Công ty TNHH đầu tư FECON		-		-
Tổng		-		-

5.6 Hàng tồn kho*Đơn vị tính: VND*

	30/06/2018		01/01/2018	
	Giá gốc	Dự phòng	Giá gốc	Dự phòng
Hàng đang đi trên đường	-	-	-	-
Nguyên liệu, vật liệu	56,750,023,572	-	69,406,208,288	-
Công cụ, dụng cụ	7,906,356,876	-	12,602,534,233	-
Chi phí SX KDDD	50,242,348,371	-	5,822,955,893	-
Thành phẩm	154,117,235,347	-	121,184,164,532	-
Hàng hóa	9,315,693,143	-	8,843,823,844	-
Tổng	278,331,657,309	-	217,859,686,790	-

CÔNG TY CỔ PHẦN KHOÁNG SẢN FECON

Báo cáo tài chính cho năm tài chính kết thúc ngày 30 tháng 06 năm 2018

THUYẾT MINH BÁO CÁO TÀI CHÍNH (TIẾP THEO)

MẪU B 09 - DN

5.7 Chi phí trả trước

	30/06/2018	01/01/2018
	VND	VND
Ngắn hạn	565,477,882	6,139,825,159
Chi phí công cụ, dụng cụ	565,477,882	919,588,159
Chi phí chờ phân bổ		5,220,237,000
Dài hạn	2,264,397,043	2,415,089,549
Chi phí công cụ, dụng cụ	1,410,898,273	991,069,613
Chi phí tư vấn	853,498,770	935,490,420
Chênh lệch tỷ giá	-	
Chi phí sửa chữa, cải tạo		488,529,516
Tổng	2,829,874,925	8,554,914,708

5.8 Thuế và các khoản phải thu, phải nộp nhà nước

	<i>Đơn vị tính: VND</i>			
	01/01/2018	Số phải nộp trong năm	Số đã nộp trong năm	30/06/2018
Phải nộp	5,452,153,337	12,884,781,303	12,269,051,062	6,067,883,578
Thuế giá trị gia tăng	2,828,333,287	3,716,840,667	6,545,173,954	-
Thuế GTGT hàng NK	-	1,198,326,388	1,198,326,388	-
Thuế XNK	-	81,439,144	81,439,144	-
Thuế thu nhập doanh nghiệp	2,594,145,701	6,958,832,462	3,594,145,701	5,958,832,462
Thuế thu nhập cá nhân	29,424,749	800,620,502	721,368,535	108,676,716
Thuế tài nguyên	249,600	12,161,340	12,036,540	374,400
Thuế nhà đất, tiền thuê đất	-			-
Thuế môn bài		3,000,000	3,000,000	-
Thuế Bảo vệ môi trường và thuế khác		113,560,800	113,560,800	-
Phí, lệ phí và các khoản phải nộp khác	-			-
Phải thu	323,242,347	5,707,584	43,046,688	360,581,451
Thuế giá trị gia tăng	-	-		-
Thuế GTGT hàng NK	-	-		-
Thuế nhà đất, tiền thuê đất	35,672,400	5,707,584	43,046,688	73,011,504
Thuế Bảo vệ môi trường và thuế khác	-			-
Phí, lệ phí và các khoản phải nộp khác	287,569,947	-	-	287,569,947

CÔNG TY CỔ PHẦN KHOÁNG SẢN FECON

Báo cáo tài chính cho năm tài chính kết thúc ngày 30 tháng 06 năm 2018

THUYẾT MINH BÁO CÁO TÀI CHÍNH (TIẾP THEO)

Mẫu B 09-DN

5.9 Tăng giảm tài sản cố định hữu hình*Đơn vị tính: VND*

	Nhà cửa, vật kiến trúc	Máy móc, thiết bị	Phương tiện vận tải, truyền dẫn	Thiết bị, dụng cụ quản lý	TSCĐ hữu hình khác	Tổng
NGUYÊN GIÁ						
Số dư tại 01/01/2018	98,453,898,162	209,026,236,651	65,230,924,918	221,005,546	1,290,746,826	374,222,812,103
Tăng trong năm	4,452,294,730	3,241,180,000	-	40,000,000	-	7,733,474,730
Mua trong năm	-	3,241,180,000	-	40,000,000	-	3,281,180,000
Xây dựng cơ bản hoàn thành	4,452,294,730	-	-	-	-	4,452,294,730
Giảm trong năm	-	-	-	-	-	-
Thanh lý, nhượng bán	-	-	-	-	-	-
Điều chuyển, phân loại lại	-	-	-	-	-	-
Số dư tại 30/06/2018	<u>102,906,192,892</u>	<u>212,267,416,651</u>	<u>65,230,924,918</u>	<u>261,005,546</u>	<u>1,290,746,826</u>	<u>381,956,286,833</u>
GIÁ TRỊ HAO MÒN LŨY KẾ						
Số dư tại 01/01/2018	51,089,699,460	133,949,425,719	38,445,553,568	163,158,884	1,166,911,844	224,814,749,475
Tăng trong năm	4,309,649,228	7,018,015,014	2,317,631,538	13,422,454	36,200,108	13,694,918,342
Khấu hao trong năm	4,309,649,228	7,018,015,014	2,317,631,538	13,422,454	36,200,108	13,694,918,342
Giảm trong năm	-	-	-	-	-	-
Thanh lý, nhượng bán	-	-	-	-	-	-
Điều chuyển, phân loại lại	-	-	-	-	-	-
Số dư tại 30/06/2018	<u>55,399,348,688</u>	<u>140,967,440,733</u>	<u>40,763,185,106</u>	<u>176,581,338</u>	<u>1,203,111,952</u>	<u>238,509,667,817</u>
GIÁ TRỊ CÒN LẠI						
Tại 01/01/2018	<u>47,364,198,702</u>	<u>75,076,810,932</u>	<u>26,785,371,350</u>	<u>57,846,662</u>	<u>123,834,982</u>	<u>149,408,062,628</u>
Tại 30/06/2018	<u>47,506,844,204</u>	<u>71,299,975,918</u>	<u>24,467,739,812</u>	<u>84,424,208</u>	<u>87,634,874</u>	<u>143,446,619,016</u>

CÔNG TY CỔ PHẦN KHOÁNG SẢN FECON

Báo cáo tài chính cho năm tài chính kết thúc ngày 30 tháng 06 năm 2018

THUYẾT MINH BÁO CÁO TÀI CHÍNH (TIẾP THEO)

Mẫu B 09-DN

5.10 Tài sản thuê tài chính*Đơn vị tính: VND*

	Phương tiện vận tải, truyền dẫn	Tổng
NGUYÊN GIÁ		
Số dư tại 01/01/2018	9,695,063,637	9,695,063,637
Tăng trong năm	-	-
Giảm trong năm	-	-
Số dư tại 30/06/2018	<u>9,695,063,637</u>	<u>9,695,063,637</u>
GIÁ TRỊ HAO MÒN LŨY KẾ		
Số dư tại 01/01/2018	3,861,340,567	3,861,340,567
Tăng trong năm	807,921,978	807,921,978
Khấu hao trong năm	807,921,978	807,921,978
Giảm trong năm	-	-
Số dư tại 30/06/2018	<u>4,669,262,545</u>	<u>4,669,262,545</u>
GIÁ TRỊ CÒN LẠI		
Tại 01/01/2018	<u>5,833,723,070</u>	<u>5,833,723,070</u>
Tại 30/06/2018	<u>5,025,801,092</u>	<u>5,025,801,092</u>

5.11 Tài sản cố định vô hình*Đơn vị tính: VND*

	Quyền sử dụng đất	Phần mềm tin học	Tổng
NGUYÊN GIÁ			
Số dư tại 01/01/2018	6,722,430,109	280,846,000	7,003,276,109
Tăng trong năm	-	-	-
Giảm trong năm	-	-	-
Giảm điều chỉnh chi phí đền bù			-
Số dư tại 30/06/2018	<u>6,722,430,109</u>	<u>280,846,000</u>	<u>7,003,276,109</u>
GIÁ TRỊ HAO MÒN LŨY KẾ			
Số dư tại 01/01/2018	1,158,283,733	232,756,701	1,391,040,434
Tăng trong năm	87,225,144	5,922,654	93,147,798
Khấu hao trong năm	87,225,144	5,922,654	93,147,798
Giảm trong năm	-	-	-
Giảm điều chỉnh chi phí đền bù			-
Số dư tại 30/06/2018	<u>1,245,508,877</u>	<u>238,679,355</u>	<u>1,484,188,232</u>
GIÁ TRỊ CÒN LẠI			
Tại 01/01/2018	<u>5,564,146,376</u>	<u>48,089,299</u>	<u>5,612,235,675</u>
Tại 30/06/2018	<u>5,476,921,232</u>	<u>42,166,645</u>	<u>5,519,087,877</u>

CÔNG TY CỔ PHẦN KHOÁNG SẢN FECON

Báo cáo tài chính cho năm tài chính kết thúc ngày 30 tháng 06 năm 2018

THUYẾT MINH BÁO CÁO TÀI CHÍNH (TIẾP THEO)

Mẫu B 09-DN

5.12 Tài sản dở dang dở dang dài hạn*Đơn vị tính: VND*

	30/06/2018		01/01/2018	
	Giá gốc	Giá trị có thể thu hồi	Giá gốc	Giá trị có thể thu hồi
Chi phí xây dựng cơ bản dở dang				
Đầu tư mở rộng nhà máy về phía đông	6,479,524,397	6,479,524,397	6,479,524,397	6,479,524,397
Đầu tư khu dịch vụ và thương mại Ngũ Động Sơn	2,518,051,951	2,518,051,951	2,518,051,951	2,518,051,951
Đường nội bộ	-	-	3,356,870,518	3,356,870,518
Romoc 5 xe đầu kéo	1,672,363,635	1,672,363,635		-
San nền kho chứa đá	3,090,719,464	3,090,719,464		-
Các công trình khác	2,260,326,182	2,260,326,182	1,116,553,533	1,116,553,533
Tổng	16,020,985,629	16,020,985,629	13,471,000,399	13,471,000,399

CÔNG TY CỔ PHẦN KHOÁNG SẢN FECON

Báo cáo tài chính cho năm tài chính kết thúc ngày 30 tháng 06 năm 2018

THUYẾT MINH BÁO CÁO TÀI CHÍNH (TIẾP THEO)

Mẫu B 09-DN

5.13 Các khoản đầu tư tài chính dài hạn*Đơn vị tính: VND*

	Tỷ lệ		30/06/2018			01/01/2018		
	Vốn năm giữ	Quyền biểu quyết	Giá gốc	Giá trị hợp lý	Dự phòng	Giá gốc	Giá trị hợp lý	Dự phòng
Đầu tư vào Công ty con			51,695,000,000	-	901,460,012	83,708,890,858	-	8,765,649,624
Công ty CP Khoáng sản Hải Đăng	55%	55%				32,013,890,858		5,498,280,105
Công ty CP FECON Nghi Sơn	51.5%	51.5%	51,695,000,000		901,460,012	51,695,000,000		3,267,369,519
Tổng			51,695,000,000	-	901,460,012	83,708,890,858	-	8,765,649,624

CÔNG TY CỔ PHẦN KHOÁNG SẢN FECON

Bảo cáo tài chính cho năm tài chính kết thúc ngày 30 tháng 06 năm 2018

THUYẾT MINH BÁO CÁO TÀI CHÍNH (TIẾP THEO)

Mẫu B 09-

DN

5.14 Phải trả người bán

	<i>Đơn vị tính: VND</i>			
	30/06/2018		01/01/2018	
	Giá trị ghi sổ	Số có khả năng trả nợ	Giá trị ghi sổ	Số có khả năng trả nợ
a. Ngắn hạn	107,633,844,606	107,633,844,606	97,007,153,641	97,007,153,641
Cty TNHH sản xuất Hà Thanh		-	4,034,391,742	4,034,391,742
Công ty TNHH Trường Hải	16,225,423,544	16,225,423,544	10,203,644,780	10,203,644,780
Công ty CP sản xuất và thương mại thép Việt Xô	5,981,420,073	5,981,420,073	5,967,219,831	5,967,219,831
FUJIAN SHAXIAN MINGHUI MATAL PRODUCTS CO., LTD	428,647,829	428,647,829	2,122,680,557	2,122,680,557
Công ty TNHH cơ khí chế tạo và bê tông FECON Nghi Sơn	27,470,380,600	27,470,380,600	19,572,663,455	19,572,663,455
Công ty cổ phần FECON Miltec	1,138,154,050	1,138,154,050	1,857,116,250	1,857,116,250
Phải trả người bán ngắn hạn khác	56,389,818,510	56,389,818,510	53,249,437,026	53,249,437,026
Tổng	107,633,844,606	107,633,844,606	97,007,153,641	97,007,153,641

5.15 Chi phí phải trả

	30/06/2018	01/01/2018
	VND	VND
Ngắn hạn	329,925,398	451,109,335
Lãi vay phải trả	329,925,398	451,109,335
Tổng	329,925,398	451,109,335

5.16 Phải trả khác

	30/06/2018	01/01/2018
	VND	VND
Ngắn hạn	699,172,766	448,343,383
Tài sản thừa chờ giải quyết	-	-
Kinh phí công đoàn	532,202,087	378,276,783
Bảo hiểm xã hội	-	-
Bảo hiểm y tế	-	-
Bảo hiểm thất nghiệp	-	-
Phải trả, phải nộp khác	166,970,679	70,066,600
Dài hạn	285,000,000	263,000,000
Nhận ký quỹ ký cược dài hạn	285,000,000	263,000,000
Tổng	984,172,766	711,343,383

CÔNG TY CỔ PHẦN KHOÁNG SẢN FECON

Báo cáo tài chính cho năm tài chính kết thúc ngày 30 tháng 06 năm 2018

THUYẾT MINH BÁO CÁO TÀI CHÍNH (TIẾP THEO)

Mẫu B 09-DN

5.17 Vay và nợ thuê tài chính*Đơn vị tính: VND*

a. Vay	30/06/2018		Phát sinh trong kỳ		1/1/2018	
	Giá trị	Số có khả năng trả nợ	Tăng	Giảm	Giá trị	Số có khả năng trả nợ
Vay và nợ thuê tài chính ngắn hạn	219,674,310,764	219,674,310,764	284,911,155,845	302,767,768,518	237,530,923,437	237,530,923,437
Ngân hàng BIDV- CN Đông Đô (1)	46,211,202,488	46,211,202,488	46,211,202,488	16,791,019,341	16,791,019,341	16,791,019,341
Ngân hàng Công thương - CN Hà Nam	49,406,162,565	49,406,162,565	72,872,106,502	68,213,067,762	44,747,123,825	44,747,123,825
Ngân hàng VCB - CN Hoàn Kiếm	35,198,936,492	35,198,936,492	54,000,975,854	58,333,691,355	39,531,651,993	39,531,651,993
Ngân hàng MB - CN Hà Nam	26,837,741,711	26,837,741,711	26,837,741,711	39,557,831,369	39,557,831,369	39,557,831,369
Ngân hàng VCB - CN Hà Nam	27,733,266,099	27,733,266,099	29,667,127,881	46,097,625,388	44,163,763,606	44,163,763,606
Ngân hàng PVcombank Thái Bình	-	-	19,535,000,000	19,535,000,000	-	-
Vay cá nhân khác	-	-	1,500,000,000	4,500,000,000	3,000,000,000	3,000,000,000
Ngân hàng VIB - CN Ba Đình	-	-	-	49,739,533,303	49,739,533,303	49,739,533,303
Ngân hàng VIB - Trung tâm kinh doanh	34,287,001,409	34,287,001,409	34,287,001,409	-	-	-
Vay dài hạn	3,690,890,000	3,690,890,000	1,260,000,000	662,970,000	3,093,860,000	3,093,860,000
Ngân hàng MB - CN Hà Nam	3,690,890,000	3,690,890,000	1,260,000,000	662,970,000	3,093,860,000	3,093,860,000
Nợ thuê tài chính	1,826,124,992	1,826,124,992	-	913,062,498	2,739,187,490	2,739,187,490
Công ty TNHH MTV cho thuê tài chính ngân hàng TMCP Ngoại thương Việt Nam	1,826,124,992	1,826,124,992	-	913,062,498	2,739,187,490	2,739,187,490
Công ty TNHH cho thuê tài chính Chailease	-	-	-	-	-	-
Tổng	225,191,325,756	225,191,325,756	286,171,155,845	304,343,801,016	243,363,970,927	243,363,970,927

CÔNG TY CỔ PHẦN KHOÁNG SẢN FECON

Báo cáo tài chính cho năm tài chính kết thúc ngày 30 tháng 06 năm 2018

THUYẾT MINH BÁO CÁO TÀI CHÍNH (TIẾP THEO)

Mẫu B 09-DN

5.17 Vay và nợ thuê tài chính (Tiếp theo)*Đơn vị tính: VND*

Thời hạn	Từ 01/01/2018 đến 30/06/2018			Từ 01/01/2017 đến 30/06/2017		
	Tổng khoản thanh toán tiền thuê tài chính	Trả tiền lãi thuê	Trả nợ gốc	Tổng khoản thanh toán tiền thuê tài chính	Trả tiền lãi thuê	Trả nợ gốc
<i>Trên 1 năm đến 5 năm</i>	<i>1,027,824,309</i>	<i>114,761,811</i>	<i>913,062,498</i>	<i>1,137,757,035</i>	<i>224,694,537</i>	<i>913,062,498</i>
Công ty TNHH cho thuê tài chính Chailease	-	-	-	-	-	-
Công ty cho thuê tài chính Ngân hàng TMCP Ngoại Thương Việt Nam	1,027,824,309	114,761,811	913,062,498	1,137,757,035	224,694,537	913,062,498

CÔNG TY CỔ PHẦN KHOÁNG SẢN FECON

Báo cáo tài chính giữa cho năm tài chính kết thúc ngày 30 tháng 6 năm 2018

THUYẾT MINH BÁO CÁO TÀI CHÍNH (TIẾP THEO)

Mẫu B 09-DN

5.18 Vốn chủ sở hữu**a. Đối chiếu biến động vốn chủ sở hữu***Đơn vị tính: VND*

	Vốn đầu tư của chủ sở hữu	Thặng dư vốn cổ phần	Quỹ đầu tư phát triển	Lợi nhuận sau thuế chưa phân phối	Tổng
Số dư tại 01/01/2017	410,000,000,000	(1,873,645,455)	10,608,726,007	45,840,704,843	464,575,785,395
Lãi trong năm trước	-	-	-	32,061,169,074	32,061,169,074
Phân phối lợi nhuận (2016)	-	-	2,704,471,932	(7,302,074,216)	(4,597,602,284)
Cổ tức năm 2016	-	-	-	(20,500,000,000)	(20,500,000,000)
Thù lao HĐQT, BKS	-	-	-	(707,000,000)	(707,000,000)
Số dư tại 31/12/2017	410,000,000,000	(1,873,645,455)	13,313,197,939	49,392,799,701	470,832,352,185
Số dư tại 01/01/2018	410,000,000,000	(1,873,645,455)	13,313,197,939	49,392,799,701	470,832,352,185
Tăng vốn	-	-	-	-	-
Lãi trong năm nay	-	-	-	27,707,797,915	27,707,797,915
Phân phối lợi nhuận (2017)	-	-	3,027,227,037	(8,173,512,999)	(5,146,285,962)
Cổ tức năm 2017	-	-	-	(20,500,000,000)	(20,500,000,000)
Thù lao HĐQT, BKS	-	-	-	(553,000,000)	(553,000,000)
Số dư tại 30/06/2018	410,000,000,000	(1,873,645,455)	16,340,424,976	47,874,084,617	472,340,864,138

CÔNG TY CỔ PHẦN KHOÁNG SẢN FECON

Báo cáo tài chính cho năm tài chính kết thúc ngày 30 tháng 06 năm 2018

THUYẾT MINH BÁO CÁO TÀI CHÍNH (TIẾP THEO)

Mẫu B 09-DN

5.18 Vốn chủ sở hữu (Tiếp theo)**b. Chi tiết vốn chủ sở hữu**

	30/06/2018	01/01/2018
	VND	VND
Công ty Cổ phần FECON	147,600,000,000	147,600,000,000
Vốn góp của đối tượng khác	262,400,000,000	262,400,000,000
Tổng	410,000,000,000	410,000,000,000

c. Các giao dịch về vốn với chủ sở hữu và phân phối cổ tức, chia lợi nhuận

	Năm 2018	Năm 2017
	VND	VND
Vốn đầu tư của chủ sở hữu		
Vốn góp tại đầu năm	410,000,000,000	410,000,000,000
Vốn góp tăng trong năm	-	-
Vốn góp tại cuối năm	410,000,000,000	410,000,000,000
Cổ tức, lợi nhuận đã chia	20,500,000,000	20,500,000,000
Phân phối quỹ	8,173,512,999	7,302,074,216

d. Cổ phiếu

	30/06/2018	01/01/2018
	Cổ phiếu	Cổ phiếu
Số lượng cổ phiếu đăng ký phát hành	41,000,000	41,000,000
Số lượng cổ phiếu đã bán ra công chúng	41,000,000	41,000,000
Cổ phiếu phổ thông	41,000,000	41,000,000
Cổ phiếu ưu đãi	-	-
Số lượng cổ phiếu được mua lại	-	-
Cổ phiếu phổ thông	-	-
Cổ phiếu ưu đãi	-	-
Số lượng cổ phiếu đang lưu hành	41,000,000	41,000,000
Cổ phiếu phổ thông	41,000,000	41,000,000
Mệnh giá cổ phiếu đang lưu hành (đồng/cổ phiếu)	10,000	10,000

5.19 Doanh thu bán hàng và cung cấp dịch vụ

	Kỳ hoạt động từ 01/01/2018 - 30/06/2018	Kỳ hoạt động từ 01/01/2017 - 30/06/2017
	VND	VND
Doanh thu bán hàng hóa, thành phẩm	373,123,623,533	358,961,680,289
Doanh thu cung cấp dịch vụ	9,580,097,696	2,676,322,100
Doanh thu cung cấp vật tư	42,904,985,232	18,821,635,681
Tổng	425,608,706,461	380,459,638,070

CÔNG TY CỔ PHẦN KHOÁNG SẢN FECON

Báo cáo tài chính cho năm tài chính kết thúc ngày 30 tháng 06 năm 2018

THUYẾT MINH BÁO CÁO TÀI CHÍNH (TIẾP THEO)

Mẫu B 09-DN

5.20 Các khoản giảm trừ doanh thu

	Kỳ hoạt động từ 01/01/2018 - 30/06/2018 VND	Kỳ hoạt động từ 01/01/2017 - 30/06/2017 VND
Giảm trừ doanh thu	25,709,622	39,435,000
Cộng	25,709,622	39,435,000

5.21 Giá vốn hàng bán

	Kỳ hoạt động từ 01/01/2018 - 30/06/2018 VND	Kỳ hoạt động từ 01/01/2017 - 30/06/2017 VND
Giá vốn hàng hóa thành phẩm	331,618,491,972	279,193,717,249
Giá vốn cung cấp dịch vụ	8,835,250,171	4,162,615,642
Giá vốn cung cấp vật tư	42,599,923,738	18,426,579,964
Tổng	383,053,665,881	301,782,912,855

5.22 Doanh thu hoạt động tài chính

	Kỳ hoạt động từ 01/01/2018 - 30/06/2018 VND	Kỳ hoạt động từ 01/01/2017 - 30/06/2017 VND
Lãi tiền gửi, tiền cho vay	226,588,950	204,720,810
Lãi chênh lệch tỷ giá	24,983,139	111,103,969
Lãi chênh lệch tỷ giá chưa thực hiện	2,082,380	-
Tổng	253,654,469	315,824,779

5.23 Chi phí tài chính

Lãi tiền vay	8,494,754,972	8,008,885,548
Lỗ chênh lệch tỷ giá	7,194,338	98,127,016
Lỗ chênh lệch tỷ giá chưa thực hiện		
Dự phòng giảm giá đầu tư CK KD và tổn thất đầu tư	(7,864,189,612)	
Tổng	637,759,698	8,107,012,564

5.24 Chi phí bán hàng và chi phí quản lý doanh nghiệp

	Kỳ hoạt động từ 01/01/2018 - 30/06/2018 VND	Kỳ hoạt động từ 01/01/2017 - 30/06/2017 VND
Chi phí bán hàng	465,379,405	28,719,374,694
Chi phí nhân viên	229,844,036	1,333,357,374
Chi phí nguyên vật liệu, bao bì	322,802	1,365,389,534
Chi phí dùng cụ, đồ dùng	2,737,499	11,679,522
Chi phí khấu hao TSCĐ		1,013,167,216
Chi phí dịch vụ mua ngoài		23,551,567,352
Chi phí bằng tiền khác	232,475,068	1,444,213,696
Chi phí quản lý	7,006,936,970	10,072,018,040
Chi phí nhân viên quản lý	4,324,188,012	3,986,323,123
Chi phí vật liệu quản lý	203,272,953	163,769,466
Chi phí đồ dùng văn phòng	290,240,914	261,311,390
Chi phí khấu hao TSCĐ	479,442,165	423,141,294
Thuế phí và lệ phí	110,160,269	53,669,481
Chi phí dịch vụ mua ngoài	151,921,332	240,294,021
Chi phí bằng tiền khác	1,447,711,325	4,943,509,265
Các khoản ghi giảm chi phí bán hàng và chi phí quản lý doanh nghiệp	-	-
Hoàn nhập dự phòng bảo hành sản phẩm hàng hóa		
Tổng	7,472,316,375	38,791,392,734

CÔNG TY CỔ PHẦN KHOÁNG SẢN FECON

Báo cáo tài chính cho năm tài chính kết thúc ngày 30 tháng 06 năm 2018

THUYẾT MINH BÁO CÁO TÀI CHÍNH (TIẾP THEO)

Mẫu B 09-DN

5.25 Thu nhập khác/Chi phí khác

	Kỳ hoạt động từ 01/01/2018 - 30/06/2018	Kỳ hoạt động từ 01/01/2017 - 30/06/2017
Thu nhập khác		
Thanh lý tài sản		677,650,000
Bán vật tư, CCDC	8,813,636	114,903,637
Thu nhập khác	113,754,277	34,285,281
Tổng	122,567,913	826,838,918
Chi phí khác		
Giá trị còn lại của tài sản		505,077,262
Phạt chậm nộp, phạt thuế		-
Chi phí khác	128,846,890	20,241,915
Tổng	128,846,890	525,319,177
Thu nhập khác/chi phí khác (thuần)	(6,278,977)	301,519,741

5.26 Chi phí thuế thu nhập doanh nghiệp hiện hành

	Kỳ hoạt động từ 01/01/2018 - 30/06/2018 VND	Kỳ hoạt động từ 01/01/2017 - 30/06/2017 VND
Chi phí thuế TNDN hiện hành tính trên thu nhập chịu thuế năm hiện hành	6,958,832,462	6,475,285,863
Tổng	6,958,832,462	6,475,285,863

CÔNG TY CỔ PHẦN KHOÁNG SẢN FECON

Báo cáo tài chính cho năm tài chính kết thúc ngày 30 tháng 06 năm 2018

THUYẾT MINH BÁO CÁO TÀI CHÍNH (TIẾP THEO)

Mẫu B 09-DN

5.27 Chi phí sản xuất kinh doanh theo yếu tố

	Kỳ hoạt động từ 01/01/2018 - 30/06/2018 VND	Kỳ hoạt động từ 01/01/2017 - 30/06/2017 VND
Chi phí nguyên liệu, vật liệu	236,962,346,657	168,738,091,152
Chi phí nhân công	26,087,925,070	23,060,345,875
Chi phí khấu hao tài sản cố định	13,947,598,775	14,829,243,226
Chi phí dự phòng		
Chi phí dịch vụ mua ngoài	41,747,110,377	33,505,769,304
Chi phí khác bằng tiền	3,413,225,574	6,928,525,821
Tổng	322,158,206,453	247,061,975,378

6. THÔNG TIN KHÁC**6.1 Thông tin về các bên liên quan****Các giao dịch với nhân sự chủ chốt**

		Từ 01/01/2018 đến 30/06/2018	Từ 01/01/2017 đến 30/06/2017
Hội đồng quản trị và ban giám đốc	Lương, thù lao HĐQT	954,551,320	616,000,000
Tổng		954,551,320	616,000,000

Số dư các bên liên quan

	Tính chất giao dịch	30/06/2018 VND	01/01/2018 VND
Các khoản phải trả			
Công ty TNHH cơ khí chế tạo và bê tông FECON Nghi Sơn	Bán vật tư	27,470,380,600	19,572,663,455
Các khoản phải thu			
Công ty Cổ phần FECON	Bán cọc	143,834,521,533	151,482,482,481
Công ty TNHH Cơ khí chế tạo và Bê tông FECON Nghi Sơn	Mua vật liệu	-	22,119,358,993
Công ty CP Khoáng sản Hải Đăng	Bán đá, thuê xe	12,234,824,431	11,502,224,431
Công ty cổ phần FECON South	Bán cọc	1,472,154,000	1,472,154,000
Trả trước cho người bán			
Công ty CP Khoáng sản Hải Đăng	Mua vật liệu	5,123,376,643	5,123,376,643
Công ty TNHH Cơ khí chế tạo và Bê tông FECON Nghi Sơn	Mua cọc		
Công ty cổ phần FECON	Mua NVL		27,678,358,465
Phải thu khác			
Công ty CP Khoáng sản Hải Đăng		1,684,500,000	1,684,500,000

Giao dịch các bên liên quan

CÔNG TY CỔ PHẦN KHOÁNG SẢN FECON

Báo cáo tài chính cho năm tài chính kết thúc ngày 30 tháng 06 năm 2018

THUYẾT MINH BÁO CÁO TÀI CHÍNH (TIẾP THEO)

Mẫu B 09-DN

Bán hàng	Tính chất giao dịch	Từ 01/01/2018 đến 30/06/2018	Từ 01/01/2017 đến 30/06/2017
Công ty Cổ phần FECON	Bán cọc	258,964,968,124	247,303,970,287
Công ty CP Khoáng sản Hải Đăng	Bán đá	-	-
	Thuê xe	666,000,000	666,000,000
Công ty TNHH cơ khí chế tạo và bê tông FECON Nghi Sơn	Bán vật tư	40,650,858,790	19,769,071,503
Mua hàng	Tính chất giao dịch	Từ 01/01/2018 đến 30/06/2018	Từ 01/01/2017 đến 30/06/2017
Công ty Cổ phần FECON	Mua thép, thi công	107,340,182,637	49,176,249,652
Công ty CP Khoáng sản Hải Đăng	Mua đá	-	-
Công ty TNHH cơ khí chế tạo và bê tông FECON Nghi Sơn	Mua cọc	97,109,308,629	38,367,957,892
	Mua vật tư	1,856,949,854	4,401,543,980

6.2 Báo cáo bộ phận

Hiện nay, hoạt động chính của Công ty là sản xuất bê tông thành phẩm các loại, hoạt động cung cấp dịch vụ chiếm tỷ trọng rất nhỏ, không có bộ phận cung cấp dịch vụ chuyên trách, riêng biệt. Vì vậy, Công ty không có Báo cáo bộ phận.

6.3 Giải trình chênh lệch kết quả kinh doanh Quý này so với Quý cùng kỳ năm trước

Chỉ tiêu	Quý II.2018	Quý II.2017	Thay đổi giữa Quý II.2018 và Quý II.2017	
			Trị giá	Tỷ lệ %
(1)	(2)	(3)	(4)	(5)
Doanh thu thuần về bán hàng và cung cấp dịch vụ	214,813,413,233	230,108,200,019	(15,294,786,786)	-7%
Giá vốn hàng bán	205,333,780,455	184,064,865,830	21,268,914,625	12%
Lãi gộp	9,479,632,778	46,043,334,189	(36,563,701,411)	-79%
Doanh thu hoạt động tài chính	188,516,355	141,391,363	47,124,992	33%
Chi phí tài chính	(3,158,394,966)	4,374,906,866	(7,533,301,832)	-172%
Chi phí bán hàng	(16,686,581,977)	10,816,691,123	(27,503,273,100)	-254%
Chi phí quản lý doanh nghiệp	3,944,893,251	7,091,587,705	(3,146,694,454)	-44%
Thu nhập khác	82,964,570	220,731,819	(137,767,249)	-62%
Chi phí khác	1,880,766	19,900,883	(18,020,117)	-91%
Tổng lợi nhuận kế toán trước thuế TNDN	25,649,316,629	24,102,370,794	1,546,945,835	6%
Lợi nhuận sau thuế TNDN	20,493,946,917	19,277,856,660	1,216,090,257	6%

Nguyên nhân lợi nhuận sau thuế quý II.2018 tăng 6% so với quý cùng kỳ năm trước là do:

- Chi phí tài chính quý II.2018 giảm 172% so với quý cùng kỳ năm trước, tương ứng giảm 7.533.301.832 đồng là do Công ty hoàn nhập dự phòng khoản đầu tư vào 2 công ty con. Đối với Công ty con là Công ty cổ phần FECON Nghi Sơn, trong 6 tháng đầu năm 2018, Công ty kết quả kinh doanh của Công ty lãi, do đó công ty mẹ là Công ty cổ phần khoáng sản FECON hoàn nhập số đã trích lập dự phòng khoản đầu tư vào công ty con số tiền 2.365.909.507 đồng. Trong kỳ báo cáo 6

tháng đầu năm 2018, Công ty đã thực hiện hoàn tất việc thoái vốn tại Công ty CP khoáng sản FECON Hải Đăng, do đó Công ty hoàn nhập khoản trích lập dự phòng tại Công ty này số tiền: 5.498.280.105 đồng.

6.4 Thông tin so sánh

Số liệu so sánh là số liệu trên Báo cáo tài chính công ty mẹ cho năm tài chính kết thúc ngày 31 tháng 12 năm 2017 của Công ty đã được kiểm toán bởi công ty TNHH kiểm toán CPA Việt Nam – Thành viên hãng kiểm toán Quốc tế Moore Stephens.

Số liệu so sánh trên Báo cáo kết quả kinh doanh, báo cáo lưu chuyển tiền tệ là số liệu trên báo cáo báo cáo tài chính công ty mẹ của kỳ kế toán kết thúc ngày 30.06.2017.

Hà Nam, ngày 18 tháng 07 năm 2018

Người lập



Ngô Thị Thanh

Kế toán trưởng



Đào Trung Dũng

Giám đốc



Phạm Trung Thành

